Cuaderno de .....

SCOUTS Construir un Mundo Mejor

MSC

# Cuaderno de Chapoteo

Pega una foto tuya aquí

**Eres libre de:**
Copiar, distribuir y comunicar públicamente la obra.
Hacer obras derivadas.
Bajo las siguientes condiciones:
Debes reconocer los créditos de la obra de la manera especificada por el autor o el licenciador (pero no de una manera que supiera que tiene su apoyo o apoyan el uso que hace de su obra).
No puedes utilizar esta obra para fines comerciales.
Si alteras o transformas esta obra, o generas una obra derivada, sólo puedes distribuir la obra generada bajo una licencia idéntica a ésta.

**EQUIPO REDACTOR Y DE DISEÑO**
Samuel Prieto (elPilar grupo Scout, Valladolid)
Marta Sánchez (Grupo Scout El Pilar, Madrid)
Wenceslao Cubas (Equipo de Comunicación Scouts MSC)
Subequipo de Castores, Programa de Jóvenes de MSC

**ILUSTRACIONES**
Héctor Castro Miguez (GS San Pablo, Salamanca)

*Decidimos que este cuaderno tenga una lectura clara, sencilla y ágil, facilitando principalmente la comprensión de los contenidos, por esto, proponemos utilizar el uso genérico del masculino. Las razones que nos expone la RAE para elegir esta opción, nos convencen, nos parecen lógicas y fundamentadas y por ello, las hacemos nuestras.*

# MIS DATOS

Me llamo .....

Entre en Castores en el año .....

Mi cumpleaños es el .....



# HOLA CASTOR!!

Si tienes este cuaderno en tus manos es porque has decidido continuar conociendo la colonia de los Castores, ¡Enhorabuena!

Este va a ser tu **Cuaderno de Chapoteo** que te acompañará el tiempo que estés en Castores. A medida que vaya pasando el tiempo se hará más grande ya que irás acumulando fichas que te ayudarán a ser un buen Castor. Así que... ¡Vas a tener que cuidarlo mucho!

Con este cuaderno vas a poder conocer quiénes somos, qué personajes nos acompañan, los **Consejos de Glaux** que debemos cumplir, y otras tantas cosas que te van a gustar.

Además del cuaderno podrás contar con muchos Castores que llevan más tiempo que tú y que te pueden ayudar con los responsables.

Y ahora... venga, ¡te animo a que sigas leyendo todo!

# LOS CASTORES NOS SALUDAMOS ASÍ:

## ¿SABES POR QUÉ?

El dedo índice y el corazón son los dientes del Castor: **las paletas.** El dedo gordo sobre el anular y el meñique significa que el fuerte protege al débil. Se hace con la mano derecha.

## NUESTRO GRITO:

*¿Quienes somos?*

¡¡Los Castores!!

*¿Qué queremos?*

¡¡Compartir!!

Todos los castores desde que entran van a pasar por **tres etapas:**

***1º Integración:*** al inicio tendrás un tiempo para conocer a la colonia. Entrarás a formar parte de una madriguera y podrás decidir si quieres ser un castor. Si continuas con nosotros recibirás una pañoleta y una insignia como símbolo de que eres un castor más.

***2º Desarrollo:*** es la etapa más larga en la que debes forzarte a cumplir los Consejos de Glaux. Conocerás a muchos personajes que te ayudarán a ello.

***3º Transición:*** son los últimos meses en la colonia. Tendrás actividades con la Manada y podrás reflexionar sobre tu paso en la Colonia.

# ETAPA DE INTEGRACIÓN

# ETAPA DE INTEGRACIÓN

Actualmente, te encuentras en la etapa de la integración. Eso quiere decir que tienes un tiempo por delante para conocernos bien.  Este periodo dura aproximadamente tres meses y hay distintas partes dentro de ella;

**Acogida:** serán entorno a las primeras reuniones para que conozcas a tus nuevos compañeros. Acaba en el momento en el que se te entrega el Cuaderno de Chapoteo y entrarás a formar parte de una madriguera.

CALTA

ARO

ARAT

# ¿CÓMO NOS ORGANIZAMOS?

**La Colonia** es el conjunto de niños y niñas que componen la Unidad de Castores. Para organizarnos es mejor formar pequeños grupos. Estos pequeños grupos se llaman **Madrigueras.**

Las Madrigueras las hacemos los propios castores cada año al inicio de la Ronda. Para ello tenemos que tener en cuenta que cada madriguera estará formada:

- *Por 5-6 castores*
- *Habrá castores de todas las edades.*
- *Los familiares deben estar separados.*
- *Los Niños y niñas estarán mezclados.*

Cada Madriguera tendrá **un Madera y un Submadera**. Deben ser Castores con mucho tiempo en la colonia que se encarguen de que todo vaya bien en su Madriguera

*Las madrigueras tendrán nombres de árboles porque siempre nos juntamos entorno a ellos. El nombre lo elegirá cada madriguera y deberá gustarle a todos los integrantes.*

SE LLAMA

MADERA .....

SUBMADERA .....

Dibuja el árbol que habéis elegido

En total en la colonia hay .....Madrigueras.

MADRIGUERA .....
MADERA .....
SUBMADERA .....

MADRIGUERA .....
MADERA .....
SUBMADERA .....

MADRIGUERA .....
MADERA .....
SUBMADERA .....

MADRIGUERA .....
MADERA .....
SUBMADERA .....

**Primeros Pasos:** Una vez que tienes el Cuaderno de Chapoteo y tiene un mes por delante para conocer mejor la colonia y los Consejos de Glaux.

Durante este tiempo tienes que pensar si quieres Continuar jugando en la colonia. Si quieres seguir formando parte tendrás una ceremonia donde te darán la pañoleta de tu grupo y la insignia de ARAT.

Insignia de Arat

Pinta la pañoleta con los colores de tu grupo.



# PIENSA Y RESPONDE

¿Quieres ser un castor?

SI ☐ NO ☐

¿Por qué?

.....

.....

.....

Haz un dibujo de lo que pienses que es ser un castor y todo lo que vas a vivir.

Dentro de la colonia tenemos reuniones que nos ayudan a organizarnos. Estas reuniones se llaman consejos:

## Consejo de Tronco:

reunión de toda la **Colonia** en la que los Castores que hayan decidido progresar se lo dirán al resto.

.....

## Consejo de Madrigueras:

reunión de toda tu **madriguera** para tratar temas de actividades (como las revisiones), pero sobre todo para trabajar vuestra progresión personal.

.....

## Consejo de Maderas:

reunión de todos los Maderas para ver que tal van las **madrigueras** y si hay algún problema. Se hará uno después de cada consejo de madriguera.



## El patrón de los castores es **Noé**

**Noé** era un hombre justo y bueno con los demás. Tuvo que trabajar en equipo con su familia para cumplir con lo que Dios le había pedido: ***Cuidar a todos los animales y ponerles a salvo del diluvio.***

Los castores podemos aprender mucho de lo que hizo Noé, dado que a pesar del esfuerzo que suponía construir el arca, la terminó y cumplió su compromiso de poner a los animales a salvo.

**Compromiso Castor:** Ya llevas un tiempo en la colonia y es el momento de comprometerte con la colonia para ser un buen Castor cumpliendo los Consejos de Glaux.

Cuando te comprometas se hará una ceremonia en la que recibirás una insignia de Glaux para que la coloques junto a a la insignia de Arat tal y como indica el dibujo. También recibirás una chapa de Glaux para que la pongas en la pañoleta y puedas ir colgando las cintas que representan cada consejo.

Insignia de Arat con la de Glaux

El lema de los Castores es:

# C_MP_RT_R

## Consejos de Glaux

.....

PARA CRECER SANO, SE LIMPIO Y ORDENADO
TIENES MUCHO QUE APORTAR, DECUBRE Y CREA CON LOS DEMÁS.
DINOS LO QUE SIENTES, ENTRE TODOS NOS AYUDAMOS.
PON DE TU PARTE, PARA VIVIR EN EL ESTANQUE.
SSSHHH... ESCUCHA LO QUE TE DICE JESÚS.

.....

Se valiente sirviendo a la gente

Si quieres continuar en la colonia y crecer junto al resto de los castores el siguiente paso que debes hacer es el compromiso Castor.

Pero te preguntaras...

## ¿QUÉ ES ESO?

Es una promesa que haces con el resto de la colonia para esforzate en cumplir los Consejos de Glaux

## ¿Quieres comprometerte?

*En el próximo consejo de Madrigueras habla con el resto de Castores y cuéntales si quieres hacer el compromiso... seguro que ellos tienen cosas interesante que decirte.*

## ¿QUIERES HACER TU COMPROMISO?

SI ☐ NO ☐

## ¿POR QUÉ?

- ☐ Porque lo hace todo el mundo
- ☐ Porque quiero ser un buen castor
- ☐ Porque me obligan
- ☐ Porque quiero aprender cosas nuevas
- ☐ Porque quiero conseguir las cintas
- ☐ Porque quiero cumplir los Consejos de Glaux
- ☐ Porque .....

**Subraya el consejo que mejor crees que puedes hacer redondea el que más te pueda constar:**

Para crecer sano, se limpio y ordenado

Tienes mucho que aportar, decubre y crea con los demás.

Dinos lo que sientes, entre todos nos ayudamos.

Pon de tu parte, para vivir en el estanque.

Ssshhh... escucha lo que te dice Jesús.

Se valiente ayudando a la gente.

## Estás a punto de dar un paso muy importante en tu vida scout.

Léete de nuevo los Consejos de Glaux y ve a tu Consejo de Madrigueras para comunicarles la decisión que has tomado y las razones que tienes para ello (escritas en la página de atrás).

Se hará una ceremonia en la que tendrás que decir delante de todos los Castores las siguientes palabras:

Yo, (tu nombre) ..... con la ayuda de Dios y de toda la Colonia, me comprometo a compartir todo con alegría y a cumplir los Consejos de Glaux

Realicé mi Compromiso Castor el día ..... de ..... de .....
en .....

# ETAPA DE DESARROLLO

**¡Enhorabuena!** Ya te has comprometido con el resto de la Colonia a esforzarte en cumplir los Consejos de Glaux.

Ahora tienes mucho tiempo por delante para hacerlo. Lo importante es que para cada consejo te pongas pequeñas tareas que te ayuden a cumplirlo. Para ello puedes pedir ayuda a tus responsables, a tus compañeros , a tus padres... **¡Ellos te conocen muy bien y te pueden proponer alguna tarea!**

Además...recuerda todas las aventuras de Aral, Calta y Aro! Seguro que en más de una ocasión te suena mucho lo que les pasa porque te haya pasado a ti.... Leyendo sus historias también puedes ver alguna tarea que ellos se pusieron que te puede servir a ti....

¡no dejes de leer todas las aventuras!

| PARA CRECER SANO, SE LIMPIO Y ORDENADO | |
|---|---|
| Me cuido y me protejo como es debido. | |
| Soy ordenado y cuidadoso con mis cosas y las de los demás. | |
| Cuido la Naturaleza. | |

cinta de color
NEGRO

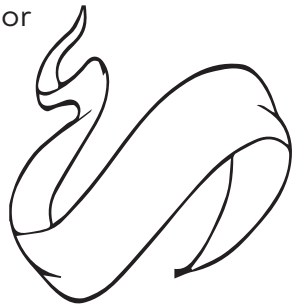

IBERO

| PON DE TU PARTE, PARA VIVIR EN EL ESTANQUE | |
|---|---|
| Expreso mi opinión respetando la de los demás sin convertirme en el centro de atención. | |
| Comprendo y cumplo las normas de convivencia. | |
| Trato bien a los demás, sin usar la violencia, como Jesús nos enseñó... | |

cinta de color
GRANATE

SYLVANA

| DINOS LO QUE SIENTES, ENTRE TODOS NOS AYUDAMOS | |
|---|---|
| Reconozco mis emociones y las controlo. | |
| Conozco y cuido los sentimientos de los compañeros. | |
| Me preocupo por los compañeros que pueden pasarlo mal. | |

cinta de color
MARRÓN

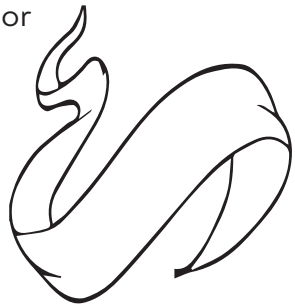

LEBECHE

| TIENES MUCHO QUE APORTAR, DESCUBRE Y CREA CON LOS DEMÁS | |
|---|---|
| Soy positivo y busco soluciones a los problemas. | |
| Enseño a los demás sin dejar de aprender de ellos. | |
| Me preocupo por los compañeros que pueden pasarlo mal. | |

cinta de color
GRIS

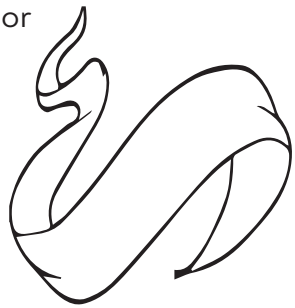

BALLESTRINQUE

| SSSHHH... ESCUCHA LO QUE TE DICE JESÚS. | |
|---|---|
| Pienso antes de actuar para hacer las cosas bien. | |
| Participo en las celebraciones religiosas. | |
| Rezo tanto de manera individual como junto con los demás. | |

cinta de color
BLANCO

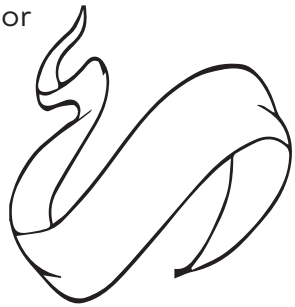



OLEA

| SE VALIENTE AYUDANDO A LA GENTE. | |
|---|---|
| Soy capaz de asumir nuevos retos. | |
| Estoy dispuesto a ayudar en todo momento y cumplo con lo me he comprometido. | |
| Distingo lo que está bien y lo que está mal y actúo como Jesús querría que lo hiciera. | |

cinta de color
MORADO

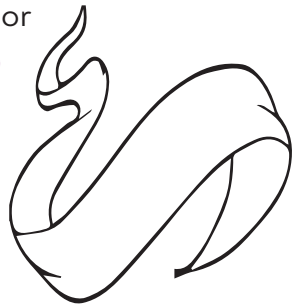

DUNAN

# DIQUE

Como ya sabes a los castores nos gusta mucho trabajar en equipo...
**¡no podríamos hacer el dique de otro modo!**

Es importante que antes de empezar con el dique pensemos... **¿qué queremos hacer? ¿cómo lo queremos hacer? ¿para qué lo queremos hacer?**

Luego tenemos que construirlo entre todos y cuando acabemos hay que evaluar lo que hemos hecho para ver qué estuvo bien y qué estuvo mal... ¡de este modo para el próximo Dique lo haremos aun mejor! Pero antes de empezar con el siguiente dique...
**¡tenemos que celebrar haber sido capaces de hacer este dique!**

# -PROPONER-

El dique que vamos a proponer nos puede ayudar...

- ☐ En ser más ordenados y más limpios
- ☐ En respetar mejor las normas.
- ☐ En Participar más en las actividades que hacemos.
- ☐ En conocernos aun más.
- ☐ En conocer el barrio en el que estamos.
- ☐ En colaborar con iniciativas de la parroquia o cole.
- ☐ En cuidarnos mejor entre nosotros.
- ☐ En Cuidar a Jesús y escucharle.
- ☐ En .....
- ☐ En .....

# -PROPONER-
# -ELEGIR-

Ideas de mi Madriguera

- ☐ .....
- ☐ .....
- ☐ .....
- ☐ .....
- ☐ .....

¿Qué dique propone mi Madriguera?

.....

.....

.....

¿Qué dique hemos elegido la Colonia?

.....

.....

.....

.....

.....

.....

.....

Apunta aquí las actividades que estáis haciendo durante el Dique .....

| DÍA | HICIMOS... |
| --- | --- |
| | |
| | |
| | |
| | |
| | |
| | |
| | |
| | |
| | |
| | |

# -EVALUAR-

Ahora debes recordar todo lo que has hecho durante el dique
(¡mira la página anterior!)
Escribe qué es lo que te ha gustado y qué es lo que no. De ese modo podremos mejorar el próximo dique

| ME HA GUSTADO | NO ME HA GUSTADO |
|---|---|
| ..... | ..... |
| ..... | ..... |
| ..... | ..... |
| ..... | ..... |
| ..... | ..... |
| ..... | ..... |
| ..... | ..... |
| ..... | ..... |
| ..... | ..... |

# -CELEBRAR-

¿Cómo habéis acabado el Dique?

.....

.....

.....

¿Qué es lo que más te ha gustado? Dibujalo

¿Estás contento con el Dique que has tenido?

.....

.....

.....

# ETAPA DE TRANSICIÓN

A estas alturas del cuaderno habrás vivido muchas cosas a lo largo de tu tiempo con los Castores.
Ahora es momento de pensar todo lo que has hecho y aprendido:

Para empezar esta etapa... **piensa y contesta:**

¿Cuánto tiempo llevas en castores?

..... años.

¿Cómo se llaman las madrigueras en la que has estado?

.....

.....

.....

¿Cuántos Consejos de Glaux cumples ya? ¿cuáles?

.....

.....

.....

# -REFLEXIONA-

¿Qué cosas has aprendido en Castores?

.....

.....

.....

.....

.....

.....

¿Qué cosas son las que más recuerdas?

.....

.....

.....

.....

.....

.....

# ACTIVIDAD CON LOBATOS

Apunta aquí las actividades que has hecho con la Manada:

.....

.....

.....

.....

.....

¿Qué esperas de la rama de Lobatos?

.....

.....

.....

.....

.....



Hice actividades con la Manada el día ... de ..... de ..... en

.....